

MOB

Mobility on Board



DANCING SPEAKER

-  User Manual
-  Manuel d'utilisation
-  Manual del usuario
-  Benutzerhandbuch
-  Manuale d'uso
-  Manual de utilização
-  使用方法
-  Gebruiksaanwijzing




TECHNICAL CHARACTERISTICS

- USB charging voltage: 5V
- Charging time: Approximately 2.5 hours
- Audio characteristics: (36MM unit. 14ohms/3. W bandwidth; [70 HZ-20KHZ] sensitivity : 1K (85dB))
- Power: 3W
- Lithium battery: 3.7V/capacity: 400MA/autonomy: 2h-3h
- Maximum power distortion: 7%.
- Signal to noise ratio: 90HZ-20K / 65dB
- Bluetooth v5.1
- Compatible with A2DP/AVRCP high quality sound broadcast and remote control
- Hands-free kit / Bluetooth hands-free kit
- Integrated Kalimba DSP (CVC), data processor, full digital echo noise, voice processing
- Range: wireless distance up to 10 meters
- Connection between two Dancing speakers
- Control fast dance functionality

PRODUCT FEATURES

- This product is a speaker that uses wireless Bluetooth technology. It dances to the beat of the music.
- Connects wirelessly to your smartphone or tablet with Bluetooth
- The 3.5W amplifier and intense bass, delivers a powerful sound
- Bluetooth device must support A2DP



- 1) ON/OFF button and call reception
- 2) USB port and jack port
- 3) Built-in microphone
- 4) On/off button for Dance function / Control fast dance mode
- 5) The arm can be in different positions
- 6) The feet come to life when the dance button is pressed while music is playing.
- 7) Sound comes out of the holes at the back

START-UP GUIDE

1. Press and hold the play/pause button for 2 seconds, release when lit. A blue light will start flashing rapidly to indicate pairing status. This step is performed on the Bluetooth device to detect the pairing status. The detection name of the speaker is "Dancing animals".

A list of detected Bluetooth devices appears on your smartphone/tablet display. Your smartphone displays "Dancing animals", select the device and start pairing. During the process, a blue flashing light will illuminate and a beep will sound to indicate that the pairing has been successfully completed.

3. The speaker saves the last connection of the device and will automatically connect each time as long as the speaker is restarted. If the connection fails, turn off the speaker and reconnect the device.

USAGE

- **Playing music:** When the speaker is connected to the Bluetooth device, press the play/pause button or press the play button on your device. The speaker will start playing music. To pause, press the play/pause button.

- **Answering calls:** A beep will indicate that you have received a call, press the play/pause button to answer the call.

- **Redialing phone number when the speaker is off:** press play/pause button twice and the speaker will automatically redial the phone number

- **Cancel phone dialling:** if the speaker dials a number and you want to cancel press the play/pause button

- **Pick up the phone:** when you receive a call, if you want to pick up the phone press the play/pause button to answer automatically.

- **Turn off/on the dance function:** the dance function of the speaker will be operational as long as the volume is above 20 dB. If you want to turn off the dance function, press the dance swing button once or decrease the volume to its minimum to stop the dance function. When the speaker is dancing normally, press the dance button lightly to activate the fast mode. Stop it by pressing the dance button.

CONNECTIONS BETWEEN 2 TWS SPEAKERS

1. Turn on both speakers by pressing the ON/OFF button.
2. Wait 30 seconds for the speaker to turn on and for the blue light to appear and the "beep" to indicate that the speaker is on.
3. The speaker will start flashing indicating a connection search. At this point the blue light on one of the two speakers will flash faster until it automatically connects to each other.
4. Now select a dancing animals speaker from your list of bluetooth devices
5. Both speakers are working

TURNING OFF THE SPEAKER

1. Press and hold the play/pause button for 2 seconds to start the shutdown. The blue light will turn off after a beep, the speaker will be turned off automatically.
2. When the battery is low, the speaker will automatically turn off.

CHARGING

Use the USB cable to connect the speaker, when the speaker is charging a red light will appear when it turns off the battery will be fully charged. Remarks: The allowable ambient temperature of charging the product is within the range of 0°C-45°C. If the blue light is long when charging for it doesn't meet the charging range of the product. Please don't charge the unit speaker while it's working.

CAUTION

This product is not a toy. It is not suitable for children under 3 years of age.

Do not expose to water, heat, liquids or chemicals. Keep its instructions.

Do not stop the dance swing function by hand or by any means other than those recommended to avoid damage to the product.

Do not cause impact to the speaker.

Do not use the unit near magnetic magnets and electrical conduits.

Do not use the speaker in direct light or near heating devices.

Do not disassemble, repair or modify the unit yourself.

Do not use the speaker while driving, riding a bicycle or motorbike.

This speaker complies with international standards. You can find them on our website. Do not hesitate to contact us by email if you have any questions: Contact@mob.paris


The Mobility On Board brand, represented by JO DESIGN SAS, domiciled at 19 rue Eugene Manuel 75116 Paris, declares under its responsibility that all the products we distribute under the MOB brand comply with European regulations.

CARACTÉRISTIQUES TECHNIQUES

- Tension USB charge : 5V
- Temps de chargement : Environ 2h30
- Caractéristiques audios: (36MM unit. 14ohms/3. W bandwidth; [70 HZ-20KHZ] sensibilité : 1K (85dB))
- Puissance : 3W
- Batterie lithium : 3.7V/ capacité : 400MA/autonomie : 2h-3h
- Puissance maximale de distorsion : 7%
- Rapport signal sur bruit : 90HZ-20K / 65dB
- Bluetooth v5.1
- Compatible avec A2DP/AVRCP haute qualité de diffusion du son et contrôle à distance
- Kit-mains libres / Bluetooth kit mains-libres
- Kalimba DSP (CVC) intégré, processeur de données, bruit d'écho numérique complet, traitement de la voix
- Portée : distance sans fils jusqu'à 10 mètres
- Connection entre deux enceintes Dancing
- Contrôler la fonctionnalité danse rapide

CARACTÉRISTIQUES PRODUIT

- Ce produit est une enceinte qui utilise la technologie Bluetooth sans-fil. Elle danse au rythme de la musique.
- Se connecte sans fil à votre smartphone ou tablette avec le Bluetooth
- L'amplificateur de 3,5W et les basses intenses, diffusent un son puissant
- L'appareil bluetooth doit supporter le A2DP



- 1) Bouton ON/OFF et réception d'appel
- 2) Port USB et port jack
- 3) Microphone intégré
- 4) Le bouton on/off pour la fonction Danse / Contrôler le mode Dance rapide
- 5) Le bras peut être dans différentes positions
- 6) Les pieds s'animent lorsque le bouton « Danse » est activé pendant que la musique joue.
- 7) Le son sort par les trous à l'arrière

MISE EN ROUTE

1. Restez appuyés sur le bouton play/pause pendant 2 secondes, relâchez une fois allumée. Une lumière bleue commence à clignoter rapidement pour indiquer l'état d'appariement. Cette étape est effectuée sur le périphérique Bluetooth pour détecter l'état d'appariement. Le nom de détection de l'enceinte est «Dancing animals»
2. Une liste d'appareils Bluetooth détectés apparaît sur l'affichage de votre smartphone/tablette. Votre smartphone affiche « Dancing animals», sélectionnez l'appareil et commencer l'appariement. Durant le processus, une lumière clignotante bleue s'allume puis un signal sonore indique que l'appariement a été réalisé avec succès.
3. L'enceinte enregistre la dernière connexion de l'appareil et se connectera automatiquement à chaque fois tant que l'enceinte redémarrera. Si la connexion échoue, éteignez l'enceinte et reconnectez l'appareil.

UTILISATION

- **Mettre la musique:** Quand l'enceinte est connectée à l'appareil bluetooth, appuyez sur le bouton play/pause ou appuyez sur le bouton play de votre appareil. L'enceinte entamera la lecture de musique. Pour mettre sur pause, appuyez sur le bouton play/pause.
- **Répondre aux appels:** un signal sonore indique que vous recevez un appel, appuyez sur le bouton play/pause pour prendre l'appel.
- **Recomposer le numéro de téléphone lorsque l'enceinte est éteinte:** appuyez 2 fois sur le bouton play/pause et l'enceinte recomposera automatiquement le numéro de téléphone
- **Annuler la numérotation téléphonique:** si l'enceinte compose un numéro et que vous désirez annuler appuyer sur le bouton play/pause
- **Décrochez le téléphone:** lorsque vous recevez un appel, si vous voulez décrocher appuyez sur le bouton play/pause pour répondre automatiquement.
- **Eteindre/Allumer la fonction «danse»:** la fonction danse de l'enceinte sera opérationnelle tant que le volume sera au-dessus de 20 DB. Si vous voulez éteindre la fonction danse, appuyez sur le bouton « dance swing » une fois ou diminuez le volume jusqu'à son minimum pour arrêter la fonction danse. Lorsque l'enceinte danse normalement, appuyez légèrement sur le bouton danse pour active le mode rapide. Arrêtez le en appuyant le bouton dance.

CONNEXIONS ENTRE 2 ENCEINTES TWS

1. Allumez les deux enceintes en pressant le bouton ON/OFF
2. Attendez 30 secondes que l'enceinte s'allume et l'apparition de la lumière bleue ainsi que le « Bip » qui indiquera que l'enceinte est allumée.
3. L'enceinte commencera à clignoter indiquant une recherche de connexion. A ce moment la lumière bleue d'une des deux enceintes clignotera plus rapidement jusqu'à se connecter automatiquement l'une à l'autre.
4. Maintenant sélectionnez une enceinte dancing animals dans votre liste des devices bluetooth
5. Les deux enceintes fonctionnent

ETEINDRE L'ENCEINTE

1. Appuyez sur le bouton play/pause pendant 2 secondes pour commencer l'extinction. La lumière bleue s'éteindra après un signal sonore, l'enceinte sera automatiquement éteinte.
2. Quand la batterie est faible, l'enceinte s'éteindra automatiquement.

CHARGE

Utilisez le câble USB pour connecter l'enceinte, quand l'enceinte charge une lumière rouge apparaît lorsqu'elle s'éteindra la batterie sera complètement chargée.
Remarques : La température ambiante admissible pour la charge du produit est comprise entre 0°C et 45°C. Si la lumière bleue est longue lors de la charge, cela signifie que la plage de charge du produit n'est pas respectée. Veuillez ne pas charger l'appareil pendant qu'il fonctionne.

ATTENTION

Ce produit n'est pas un jouet. Il ne convient pas aux enfants de moins de 3 ans.

Ne pas l'exposer à l'eau, source de chaleur, liquide ou produits chimiques. Conservez ses instructions.

Ne pas arrêter la fonction « dance swing » par la main ou autres moyens que ceux préconisés pour éviter des dommages sur le produit.

Ne pas causer d'impact sur l'enceinte.

Ne pas utiliser l'appareil à proximité d'aimants magnétiques et de conduits électriques.

Ne pas utiliser l'enceinte en lumière directe ou près d'appareils chauffants.

Ne désassemblez pas, réparer ou modifier l'appareil vous-même.

Ne pas utiliser l'enceinte en conduisant, en vélo ou moto.

Cette enceinte est conforme aux normes internationales. Vous avez la possibilité de les retrouver sur notre site. N'hésitez pas à nous contacter par email si vous avez la moindre question :

Contact@mob.paris

La marque Mobility On Board, représenté par la société JO DESIGN SAS, domiciliée au 19 rue Eugene Manuel 75116 Paris déclare sous sa responsabilité que la totalité des produits que nous distribuons sous la marque MOB est conforme à la réglementation européenne.




ESPAÑOL

CARACTERÍSTICAS TÉCNICAS

- Tensión de carga del USB: 5V
- Tiempo de carga: aproximadamente 2,5 horas
- Características de audio: (unidad de 36MM. 14ohms/3. W de ancho de banda; sensibilidad [70 HZ-20KHZ] : 1K (85dB))
- Potencia: 3W
- Batería de litio: 3,7V/capacidad: 400MA/autonomía: 2h-3h
- Distorsión de potencia máxima: 7%.
- Relación señal/ruido: 90HZ-20K / 65dB
- Bluetooth v5.1
- Compatible con la emisión de sonido de alta calidad A2DP/AVRCP y el control remoto
- Kit de manos libres / Kit de manos libres Bluetooth
- Kalimba DSP integrado (CVC), procesador de datos, ruido de eco digital completo, procesamiento de voz
- Alcance: distancia inalámbrica de hasta 10 metros
- Conexión entre dos altavoces Dancing
- Controlar la funcionalidad de la danza rápida

CARACTERÍSTICAS DEL PRODUCTO

- Este producto es un altavoz que utiliza la tecnología inalámbrica Bluetooth. Baila al ritmo de la música.
- Se conecta de forma inalámbrica a tu smartphone o tablet con Bluetooth
- El amplificador de 3,5W y los graves intensos, ofrecen un sonido potente
- El dispositivo Bluetooth debe ser compatible con A2DP



- 1) Botón ON/OFF y recepción de llamadas
- 2) Puerto USB y puerto jack
- 3) Micrófono incorporado
- 4) Botón de encendido/apagado de la función Dance / Control del modo de baile rápido
- 5) El brazo puede estar en diferentes posiciones
- 6) Los pies cobran vida cuando se pulsa el botón de baile mientras suena la música.
- 7) El sonido sale por los agujeros de la parte trasera

PUESTA EN MARCHA

1. Mantenga pulsado el botón de reproducción/pausa durante 2 segundos, suéltelo cuando esté encendido. Una luz azul comenzará a parpadear rápidamente para indicar el estado de emparejamiento. Este paso se realiza en el dispositivo Bluetooth para detectar el estado de emparejamiento. El nombre de detección del orador es "Dancing animals".
2. En la pantalla del smartphone/tableta aparece una lista de los dispositivos Bluetooth detectados. Su smartphone muestra "Dancing animals", seleccione el dispositivo e inicie el emparejamiento. Durante el proceso, se encenderá una luz azul intermitente y sonará un pitido para indicar que el emparejamiento se ha completado con éxito.
3. El altavoz guarda la última conexión del dispositivo y se conectará automáticamente cada vez que se reinicie el altavoz. Si la conexión falla, apague el altavoz y vuelva a conectar el dispositivo.

USE

- **Reproducción de música:** Cuando el altavoz esté conectado al dispositivo Bluetooth, pulsa el botón de reproducción/pausa o pulsa el botón de reproducción de tu dispositivo. El altavoz comenzará a reproducir música. Para hacer una pausa, pulse el botón de reproducción/pausa.
- **Responder a las llamadas:** un pitido le indicará que ha recibido una llamada, pulse el botón de reproducción/pausa para responder a la llamada.
- **Rellamada del número de teléfono cuando el altavoz está apagado:** pulsa dos veces el botón de reproducción/pausa y el altavoz volverá a marcar automáticamente el número de teléfono
- **Cancelar la marcación telefónica:** si el altavoz marca un número y quieres cancelarlo pulsa el botón de reproducción/pausa
- **Descolgar el teléfono:** cuando recibas una llamada, si quieres descolgar el teléfono pulsa el botón de reproducción/pausa para contestar automáticamente.
- **Desactivar/activar la función de baile:** la función de baile del altavoz estará operativa siempre que el volumen sea superior a 20 dB. Si quieres desactivar la función de baile, pulsa una vez el botón "dance swing" o baja el volumen al mínimo para detener la función de baile. Cuando el altavoz esté bailando normalmente, pulsa ligeramente el botón de baile para activar el modo rápido. Deténgalo pulsando el botón de baile.

CONEXIONES ENTRE 2 ALTAVOCES TWS

1. Encienda ambos altavoces pulsando el botón ON/OFF.
2. Espere 30 segundos a que el altavoz se encienda y a que aparezca la luz azul y el "bip" que indica que el altavoz está encendido.
3. El altavoz empezará a parpadear indicando una búsqueda de conexión. En este momento, la luz azul de uno de los dos altavoces parpadeará más rápido hasta que se conecte automáticamente con el otro.
4. Ahora selecciona un altavoz de animales bailarines de tu lista de dispositivos bluetooth
5. Los dos altavoces funcionan

APAGAR EL ALTAVOZ

1. Mantenga pulsado el botón de reproducción/pausa durante 2 segundos para iniciar la desconexión. La luz azul se apagará después de un pitido, el altavoz se apagará automáticamente.
2. Cuando la batería está baja, el altavoz se apaga automáticamente.

CARGA

Utiliza el cable USB para conectar el altavoz, cuando el altavoz se esté cargando aparecerá una luz roja cuando se apague la batería estará completamente cargada. La temperatura ambiente permitida para cargar el producto está dentro del rango de 0°C-45°C. Si la luz azul es larga durante la carga es porque no cumple con el rango de carga del producto. Por favor, no cargue el altavoz de la unidad mientras esté funcionando.

ATENCIÓN

Este producto no es un juguete. No es adecuado para niños menores de 3 años.

No exponer al agua, al calor, a los líquidos o a los productos químicos. Mantenga sus instrucciones.

No detenga la función de oscilación de la danza con la mano o por cualquier otro medio que no sea el recomendado para evitar daños en el producto.

No provoque impactos en el altavoz.

No utilice la unidad cerca de imanes magnéticos y conductos eléctricos.

No utilice el altavoz bajo la luz directa o cerca de dispositivos de calefacción.

No desmonte, repare o modifique la unidad usted mismo.

No utilice el altavoz mientras conduce, monta en bicicleta o en moto.

Este altavoz cumple con las normas internacionales. Puede encontrarlos en nuestro sitio web. No dude en ponerse en contacto con nosotros por correo electrónico si tiene alguna pregunta:

Contact@mob.paris

La marca Mobility On Board, representada por JO DESIGN SAS, con domicilio en 19 rue Eugene Manuel 75116 París, declara bajo su responsabilidad que todos los productos que distribuimos bajo la marca MOB cumplen con la normativa europea.




TECHNISCHE MERKMALE

- USB-Ladespannung: 5V
- Ladezeit: Ungefähr 2,5 Stunden
- Audioeigenschaften: (36MM Einheit. 14ohms/3. W-Bandbreite; [70 HZ-20KHZ] Empfindlichkeit : 1K (85dB))
- Leistung: 3W
- Lithium-Akku: 3,7V/Kapazität: 400MA/Autonomie: 2h-3h
- Maximale Leistungsverzerrung: 7%.
- Signal-Rausch-Verhältnis: 90HZ-20K / 65dB
- Bluetooth v5.1
- Kompatibel mit A2DP/AVRCP für hochwertige Tonübertragung und Fernsteuerung
- Freisprecheinrichtung / Bluetooth-Freisprecheinrichtung
- Integrierter Kalimba-DSP (CVC), Datenprozessor, volldigitales Echorausachen, Sprachverarbeitung
- Reichweite: kabellose Entfernung bis zu 10 Meter
- Verbindung zwischen zwei tanzenden Lautsprechern
- Kontrolle der Fast-Dance-Funktionalität

PRODUKTFEATURES

- Beidiesem Produkt handelt es sich um einen Lautsprecher, der die drahtlose Bluetooth-Technologie verwendet. Sie tanzt im Takt der Musik.
- Verbindet sich kabellos mit Ihrem Smartphone oder Tablet über Bluetooth
- Der 3,5-W-Verstärker und der intensive Bass liefern einen kraftvollen Sound
- Bluetooth-Gerät muss A2DP unterstützen



- 1) EIN/AUS-Taste und Rufannahme
- 2) USB-Anschluss und Klinkenanschluss
- 3) Eingebautes Mikrofon
- 4) Ein/Aus-Taste für die Tanzfunktion / Steuerung des schnellen Tanzmodus
- 5) Der Arm kann in verschiedenen Positionen sein
- 6) Die Füße erwachen zum Leben, wenn die Tanztaaste bei laufender Musik gedrückt wird.
- 7) Der Schall kommt aus den Löchern auf der Rückseite

START-UP

1. Halten Sie die Wiedergabe-/Pause-Taste 2 Sekunden lang gedrückt und lassen Sie sie los, wenn sie aufleuchtet. Ein blaues Licht beginnt schnell zu blinken, um den Kopplungsstatus anzuzeigen. Dieser Schritt wird auf dem Bluetooth-Gerät durchgeführt, um den Kopplungsstatus zu ermitteln. Der Erkennungsname des Lautsprechers ist "Tanzende Tiere".
2. Eine Liste der erkannten Bluetooth-Geräte wird auf dem Display Ihres Smartphones/Tablets angezeigt. Ihr Smartphone zeigt "Tanzende Tiere" an, wählen Sie das Gerät aus und starten Sie die Kopplung. Während des Vorgangs leuchtet ein blaues Blinklicht auf und es ertönt ein Signalton, um anzuzeigen, dass die Kopplung erfolgreich abgeschlossen wurde.
3. Der Lautsprecher speichert die letzte Verbindung des Geräts und stellt jedes Mal automatisch eine Verbindung her, solange der Lautsprecher neu gestartet wird. Wenn die Verbindung fehlschlägt, schalten Sie den Lautsprecher aus

und schließen Sie das Gerät erneut an.

VERWENDEN

-Musikwiedergabe: Wenn der Lautsprecher mit dem Bluetooth-Gerät verbunden ist, drücken Sie die Wiedergabe-/Pause-Taste oder die Wiedergabetaste auf Ihrem Gerät. Der Lautsprecher beginnt mit der Musikwiedergabe. Um die Wiedergabe zu unterbrechen, drücken Sie die Taste Wiedergabe/Pause. - **Beantworten von Anrufen:** ein Signalton zeigt an, dass Sie einen Anruf erhalten haben. Drücken Sie die Wiedergabe-/Pause-Taste, um den Anruf anzunehmen. - **Wahlwiederholung bei ausgeschaltetem Lautsprecher:** Drücken Sie zweimal die Wiedergabe-/Pause-Taste, und der Lautsprecher wählt die Telefonnummer automatisch erneut. - **Abbrechen des Wählvorgangs:** Wenn der Lautsprecher eine Nummer wählt und Sie den Vorgang abbrechen möchten, drücken Sie die Wiedergabe-/Pause-Taste. - **Abnehmen des Telefons:** Wenn Sie einen Anruf erhalten, drücken Sie die Wiedergabe-/Pause-Taste, um den Anruf automatisch anzunehmen, wenn Sie den Hörer abnehmen möchten. - **Ausschalten/Einschalten der Tanzfunktion:** Die Tanzfunktion des Lautsprechers ist betriebsbereit, solange die Lautstärke über 20 dB liegt. Wenn Sie die Tanzfunktion ausschalten möchten, drücken Sie einmal die Taste "Dance Swing" oder verringern Sie die Lautstärke auf ein Minimum, um die Tanzfunktion zu beenden. Wenn der Lautsprecher normal tanzt, drücken Sie die Tanz Taste leicht, um den Schnellmodus zu aktivieren. Stoppen Sie es, indem Sie die Tanz Taste drücken.

VERBINDUNGEN ZWISCHEN 2 TWS-LAUTSPRECHERN

1. Schalten Sie beide Lautsprecher durch Drücken der ON/OFF-Taste ein.
2. Warten Sie 30 Sekunden, bis sich der Lautsprecher einschaltet, das blaue Licht leuchtet und der "Piepton" anzeigt, dass der Lautsprecher eingeschaltet ist.
3. Der Lautsprecher beginnt zu blinken und zeigt damit an, dass eine Verbindung gesucht wird. Jetzt blinkt das blaue Licht an einem der beiden Lautsprecher schneller, bis er sich automatisch miteinander verbindet.
4. Wählen Sie nun einen Lautsprecher mit tanzenden Tieren aus der Liste der Bluetooth-Geräte aus.
5. Beide Lautsprecher sind in Betrieb

AUSSCHALTEN DES LAUTSPRECHERS

1. Halten Sie die Play/Pause-Taste 2 Sekunden lang gedrückt, um mit dem Ausschalten zu beginnen. Das blaue Licht erlischt nach einem Signalton, der Lautsprecher wird automatisch ausgeschaltet.
2. Wenn die Batterie schwach ist, schaltet sich der Lautsprecher automatisch aus.

AUFLADEN

Verwenden Sie das USB-Kabel, um den Lautsprecher anzuschließen. Wenn der Lautsprecher aufgeladen wird, leuchtet ein rotes Licht auf, wenn er sich ausschaltet, ist der Akku vollständig aufgeladen. Die zulässige Umgebungstemperatur für das Aufladen des Produkts liegt im Bereich von 0°C-45°C. Wenn das blaue Licht während des Ladevorgangs lange leuchtet, entspricht dies nicht dem Ladebereich des Produkts. Bitte laden Sie den Gerätelautsprecher nicht auf, während er in Betrieb ist.

ACHTUNG


Dieses Produkt ist kein Spielzeug. Es ist nicht für Kinder unter 3 Jahren geeignet.
Nicht mit Wasser, Hitze, Flüssigkeiten oder Chemikalien in Berührung bringen. Behalten Sie seine Anweisungen.
Stoppen Sie die Tanzschwingfunktion nicht von Hand oder mit anderen als den empfohlenen Mitteln, um Schäden am Produkt zu vermeiden.
Achten Sie darauf, dass der Lautsprecher nicht beschädigt wird.
Verwenden Sie das Gerät nicht in der Nähe von Magneten und elektrischen Leitungen.
Verwenden Sie den Lautsprecher nicht in direktem Licht oder in der Nähe von Heizgeräten.
Nehmen Sie das Gerät nicht selbst auseinander, reparieren oder modifizieren Sie es nicht.
Verwenden Sie den Lautsprecher nicht beim Autofahren, Fahrradfahren oder Motorradfahren.
Dieser Lautsprecher entspricht den internationalen Normen. Sie können sie auf unserer Website finden. Zögern Sie nicht, uns per E-Mail zu kontaktieren, wenn Sie Fragen haben: Contact@mob.paris
Die Marke Mobility On Board, vertreten durch JO DESIGN SAS, mit Sitz in 19 rue Eugene Manuel 75116 Paris, erklärt unter ihrer Verantwortung, dass alle Produkte, die wir unter der Marke MOB vertreiben, den europäischen Vorschriften entsprechen.

CARATTERISTICHE TECNICHE

- Tensione di ricarica USB: 5V
- Tempo di ricarica: circa 2,5 ore
- Caratteristiche audio: (unità 36MM. 14ohms/3. W di larghezza di banda; [70 HZ-20KHZ] Sensibilità: 1K (85dB))
- Potenza: 3W
- Batteria al litio: 3,7V/Capacità: 400MA/Autonomia: 2h-3h
- Distorsione massima di potenza: 7%.
- Rapporto segnale/rumore: 90HZ-20K / 65dB
- Bluetooth v5.1
- Compatibile con A2DP/AVRCP per una trasmissione del suono di alta qualità e per il controllo a distanza
- Vivavoce/Bluetooth
- DSP Kalimba incorporato (CVC), processore di dati, rumore d'eco completamente digitale, elaborazione della voce
- Portata: distanza wireless fino a 10 metri
- Collegamento tra due altoparlanti danzanti
- Controllo della funzionalità Fast Dance.

CARATTERISTICHE DEL PRODOTTO

- Questo prodotto è un altoparlante che utilizza la tecnologia wireless Bluetooth.
- Si collega in modalità wireless allo smartphone o al tablet tramite Bluetooth
- L'amplificatore da 3,5 W e i bassi intensi offrono un suono potente
- Il dispositivo Bluetooth deve supportare A2DP



- 1) Pulsante ON/OFF e risposta alle chiamate
- 2) Porta e jack USB
- 3) Microfono incorporato
- 4) Pulsante On/Off per la funzione dance / controllo della modalità fast dance
- 5) Il braccio può essere in diverse posizioni
- 6) I piedi prendono vita quando si preme il pulsante dance durante la riproduzione della musica.
- 7) Il suono esce dai fori sul retro.

AVVIAMENTO

1. Tenere premuto il tasto play/pause per 2 secondi e rilasciarlo quando si accende. Una luce blu inizia a lampeggiare rapidamente per indicare lo stato di accoppiamento. Questa fase viene eseguita sul dispositivo Bluetooth per rilevare lo stato di accoppiamento. Il nome di rilevamento del diffusore è "Dancing Animals".
2. Viene visualizzato l'elenco dei dispositivi Bluetooth rilevati. Sullo schermo dello smartphone/tablet viene visualizzato un elenco dei dispositivi Bluetooth rilevati. Lo smartphone visualizza "Dancing Animals", seleziona il dispositivo e avvia l'accoppiamento. Durante il processo, una luce blu lampeggiante si accende e viene emesso un segnale acustico per indicare che l'accoppiamento è stato completato con successo.
3. Il diffusore ricorda che il dispositivo è stato accoppiato con un altro dispositivo.
3. il diffusore ricorda l'ultima connessione del dispositivo e si connette automaticamente ogni volta che il diffusore viene riavviato. Se la connessione non riesce, spegnere il diffusore

ericollegare l'unità.

UTILIZZO

- **Riproduzione di musica:** quando il diffusore è collegato al dispositivo Bluetooth, premere il pulsante di riproduzione/pausa o il pulsante di riproduzione del dispositivo. Il diffusore inizia a riprodurre la musica. Per mettere in pausa la riproduzione, premere il pulsante play/pausa.
- **Risposta alle chiamate:** un segnale acustico indica che è stata ricevuta una chiamata. Premere il pulsante di riproduzione/pausa per rispondere alla chiamata.
- **Richiamare con l'altoparlante spento:** premere due volte il tasto play/pausa e l'altoparlante ricomporrà automaticamente il numero di telefono.
- **Annullamento del processo di composizione:** se l'altoparlante compone un numero e si desidera annullare il processo, premere il tasto play/pausa.
- **Sollevare il telefono:** Quando si riceve una chiamata, premere il tasto play/pausa per rispondere automaticamente alla chiamata quando si desidera sollevare il ricevitore.
- **Disattivazione/accensione della funzione dance:** la funzione dance dell'altoparlante è operativa finché il volume è superiore a 20 dB. Se si desidera disattivare la funzione di ballo, premere una volta il pulsante "Dance Swing" o ridurre il volume al minimo per interrompere la funzione di ballo. Quando il diffusore sta ballando normalmente, premere leggermente il pulsante "Dance" per attivare la modalità rapida. Per interromperla, premere il pulsante "Dance".

COLLEGAMENTI TRA 2 DIFFUSORI TWS

1. Accendere entrambi i diffusori premendo il tasto ON/OFF.
2. attendere 30 secondi finché il diffusore si accende, la luce blu si illumina e il "bip" indica che il diffusore è acceso.
3. il diffusore inizia a lampeggiare, indicando che si sta cercando una connessione. A questo punto la luce blu di uno dei due diffusori lampeggia più velocemente fino a quando non si connette automaticamente.
4. Selezionare ora un diffusore con una luce danzante. Selezionare ora un altoparlante con animali danzanti dall'elenco dei dispositivi Bluetooth.
5. Entrambi gli altoparlanti sono in funzione.

SPEGNIMENTO DEL DIFFUSORE

1. Tenere premuto il pulsante Play/Pause per 2 secondi per avviare lo spegnimento. La luce blu si spegne dopo un segnale acustico e il diffusore si spegne automaticamente.
2. Quando la batteria è scarica, il diffusore si spegne automaticamente quando la batteria è scarica, il diffusore si spegne automaticamente.

CARICA

Utilizzare il cavo USB per collegare il diffusore. Quando il diffusore è in carica, si accende una luce rossa; quando si spegne, la batteria è completamente carica. La temperatura ambiente accettabile per la ricarica del prodotto è compresa tra 0°C e 45°C. Se la luce blu rimane accesa a lungo durante la carica, ciò non corrisponde all'intervallo di carica del prodotto. Non caricare l'altoparlante dell'unità mentre è in uso.

ATTENZIONE

Questo prodotto non è un giocattolo. Non è adatto a bambini di età inferiore a 3 anni. Non esporre ad acqua, calore, liquidi o sostanze chimiche. Conservare le istruzioni. Non arrestare la funzione di oscillazione della danza con le mani o con mezzi diversi da quelli raccomandati per evitare di danneggiare il prodotto.

Fare attenzione a non danneggiare il diffusore.

Non utilizzare il prodotto in prossimità di magneti o fili elettrici. Non utilizzare il diffusore alla luce diretta o in prossimità di apparecchi di riscaldamento. Non smontare, riparare o modificare il prodotto da soli. Non utilizzare il diffusore mentre si guida un'auto, una bicicletta o una moto.

Questo diffusore è conforme agli standard internazionali. È possibile trovarli sul nostro sito web. Non esitate a contattarci via e-mail per qualsiasi domanda: Contact@mob.paris Die Il marchio Mobility On Board, rappresentato da JO DESIGN SAS, con sede in 19 rue Eugene Manuel 75116 Parigi, dichiara sotto la propria responsabilità che tutti i prodotti distribuiti con il marchio MOB sono conformi alle normative europee.




CARACTERÍSTICHE TECNICHE

- Tensão de carregamento USB:5V
- Tempo de carregamento: Aproximadamente 2,5 horas
- Características de áudio: (Unidade 36MM. 14ohms/3. W largura de banda; [70 HZ-20KHZ] Sensibilidade: 1K (85dB))
- Potência: 3W - Bateria de lítio: 3,7V/Capacidade: 400MA/Autonomia: 2h-3h
- Distorção máxima de potência: 7%.
- Relação sinal/ruído: 90HZ-20K / 65dB - Bluetooth v5.1
- Compatível com A2DP/AVRCP para transmissão de som de alta qualidade e controlo remoto - Mãos livres / altifalante Bluetooth
- Kalimba DSP (CVC) incorporado, processador de dados, ruído de eco totalmente digital, processamento de voz
- Alcance: distância sem fios até 10 metros
- Ligação entre dois altifalantes de dança - Controlo da funcionalidade Fast Dance.

CARACTERÍSTICAS DO PRODUTO

- Este produto é um altifalante que utiliza a tecnologia sem fios Bluetooth. Liga-se sem fios ao seu smartphone ou tablet através de Bluetooth
- O amplificador de 3,5 W e os graves intensos proporcionam um som potente
- O dispositivo Bluetooth tem de suportar A2DP



- 1) Botão ON/OFF e atendimento de chamadas
- 2) Porta USB e tomada
- 3) Microfone incorporado
- 4) Botão On/Off para a função de dança / controlo do modo de dança rápida
- 5) O braço pode estar em diferentes posições
- 6) Os pés ganham vida quando o botão de dança é premido enquanto a música está a tocar.
- 7) O som sai pelos orifícios na parte de trás

INÍCIO

1. Prima e mantenha premido o botão de reprodução/pausa durante 2 segundos e solte-o quando este se acender. Uma luz azul começa a piscar rapidamente para indicar o estado de emparelhamento. Este passo é executado no dispositivo Bluetooth para detectar o estado de emparelhamento. O nome de descoberta do altifalante é "Dancing Animals".

2. É apresentada uma lista de dispositivos Bluetooth descobertos no ecrã do seu smartphone/tablet. O seu smartphone apresenta "Dancing Animals", seleccione o dispositivo e inicie o emparelhamento. Durante o processo, acende-se uma luz azul intermitente e é emitido um sinal sonoro para indicar que o emparelhamento foi concluído com êxito.

3. O altifalante lembra-se da última ligação do dispositivo e estabelece automaticamente a ligação de cada vez que o altifalante é reiniciado. Se a ligação falhar, desligue o altifalante e volte a ligar a unidade.

UTILIZAÇÃO

- Reproduzir música: Quando o altifalante estiver ligado ao dispositivo Bluetooth, prima o botão de reprodução/pausa ou o botão de reprodução do dispositivo. O altifalante começa a reproduzir música. Para fazer uma pausa na reprodução, prima o botão de reprodução/pausa.

- Atender chamadas: um sinal sonoro indica que recebeu uma chamada. Prima o botão de reprodução/pausa para atender a chamada.

- Remarcação com o altifalante desligado: prima duas vezes o botão reproduzir/pausar e o altifalante remarca automaticamente o número de telefone.

- Cancelar o processo de marcação: se o altifalante marcar um número e pretender cancelar o processo, prima o botão play/pause.

- Atender o telefone: Quando receber uma chamada, prima o botão "play/pause" para atender automaticamente a chamada quando quiser pegar no auscultador.

- Desligar/ligar a função de dança: A função de dança do altifalante está operacional enquanto o volume for superior a 20 dB. Se pretender desligar a função de dança, prima uma vez o botão "Dance Swing" ou reduza o volume para o mínimo para parar a função de dança. Quando o altifalante estiver a dançar normalmente, prima ligeiramente o botão de dança para activar o modo rápido. Pare-o premindo o botão de dança.

VERBINDUNGEN ZWISCHEN 2 TWS-LAUTSPRECHERN

1. Ligue os dois altifalantes premindo o botão ON/OFF.
2. Aguarde 30 segundos até que o altifalante se ligue, a luz azul se acenda e o "bip" indique que o altifalante está ligado.
3. O altifalante começa a piscar, indicando que está a ser procurada uma ligação. Agora, a luz azul de um dos dois altifalantes pisca mais depressa até se ligar automaticamente.
4. Agora, seleccione um altifalante com animais dançantes na lista de dispositivos Bluetooth.
5. Os dois altifalantes estão em funcionamento

AUSSCHALTEN DES LAUTSPRECHERS

1. Prima e mantenha premido o botão Reproduzir/Pausa durante 2 segundos para começar a desligar. A luz azul apaga-se após um sinal sonoro e o altifalante desliga-se automaticamente.
2. Quando a bateria está fraca, o altifalante desliga-se automaticamente.

CARGA

Utilize o cabo USB para ligar o altifalante. Quando o altifalante está a carregar, acende-se uma luz vermelha; quando esta se apaga, a bateria está totalmente carregada. A temperatura ambiente aceitável para carregar o produto é de 0°C-45°C. Se a luz azul permanecer acesa durante muito tempo durante o carregamento, isso não corresponde à gama de carregamento do produto. Não carregue o altifalante da unidade enquanto este estiver a ser utilizado.

ATENÇÃO

Este produto não é um brinquedo. Não é adequado para crianças com menos de 3 anos. Não expor a água, calor, líquidos ou produtos químicos. Respeitar as instruções. Não pare a função de balanço de dança com a mão ou por qualquer outro meio que não os recomendados para evitar danos no produto. Tenha cuidado para não danificar o altifalante. Não utilize o produto perto de ímanes ou fios eléctricos. Não utilize o altifalante sob luz directa ou perto de aparelhos de aquecimento. Não utilize o altifalante enquanto estiver a conduzir um automóvel, a andar de bicicleta ou de mota.

Este altifalante está em conformidade com as normas internacionais. Pode encontrá-las no nosso sítio Web. Não hesite em contactar-nos por e-mail se tiver alguma dúvida: Contact@mob.paris Die A marca Mobility On Board, representada pela JO DESIGN SAS, com sede em 19 rue Eugene Manuel 75116 Paris, declara sob a sua responsabilidade que todos os produtos que distribui sob a marca MOB estão em conformidade com a regulamentação europeia.




本語版

技術仕様

- USB充電電圧：5V
- 充電時間：約2.5時間
- オーディオ仕様：(36MMユニット 14Ω / 3W帯域幅： [70Hz-20kHz] 感度：1K (85dB))
- 消費電力：3W
- リチウムバッテリー：3.7V / 容量：400MA / 持続時間：2h-3h
- 最大ひずみ率：7%
- 信号ノイズ比：90Hz-20K / 65dB
- Bluetooth v5.1
- A2DP/AVRCP高音質音声放送、リモートコントロール対応
- ハンドフリーキット / Bluetooth ハンドフリーキット
- Kalimba DSP (CVC)、データプロセッサ、フルデジタルエコーノイズ、ボイスプロセッサ搭載
- ワイヤレス対応範囲：10m以内
- ファーストダンス制御機能

製品の特徴

- この製品はワイヤレスBluetooth対応のスピーカーです。音楽にあわせて踊ります。
- Bluetoothでスマートフォンやタブレットとワイヤレスで接続できます。
- 3.5Wアンプと重低音がパワフルな音声を生み出します。
- BluetoothデバイスはA2DPをサポートしている必要があります。



- 1)ON/OFFボタンを押すと接続を開始します。
- 2)USBポートとジャックポート
- 3)マイク搭載
- 4)ダンス機能、ファーストダンスモード切替え用ボタン
- 5)腕のポジションは調整可能
- 6)音楽再生中にダンスボタンを押すと足が生き生きと動き出します。
- 7)背面の穴から音楽が流れます。

スタート方法

- 1.再生/停止ボタンを2秒間長押ししてください。青いライトが素早く点滅するとペアリング状態に入り、Bluetoothデバイスがペアリング状態を検出します。スピーカーのデバイス名は「ダンシングアニマル」です。
- 2.検出されたBluetoothデバイスがスマートフォンまたはタブレットのディスプレイに表示されます。スマートフォン上の「ダンシングアニマル」を選択するとペアリングが開始します。ペアリング中は青いライトが光ります。ペアリングが成功すると電子音が鳴ります。
- 3.スピーカーは最後に接続したデバイス情報をセーブしているため、スピーカーが再開すると自動で接続が開始します。接続が失敗する場合は、スピーカーをオフにして再度デバイスと接続してください。

使用方法

- 音楽再生：スピーカーをBluetoothデバイスと接続すると、再生/停止ボタンまたはデバイスの再生ボタンを押してください。スピーカーが音楽を再生を開始します。再生/停止ボタンを押すと音楽が停止します。
- 着信：電子音が着信を知らせます。通話するには再生/停止ボタンを押してください。
- スピーカーがオフの際のリダイヤル：再生/停止ボタンを2回押すとスピーカーが自動でリダイヤルします。
- ダイヤル中止：スピーカーのダイヤルを中止したい場合は、再生/停止ボタンを押してください。
- 通話：着信中に再生/停止ボタンを押してください。
- ダンス機能のオン/オフ：スピーカーのダンス機能を使用する際は、音量を20dB以上にしてください。ダンス機能を停止するにはダンススイッチボタンを押して音声を下げてください。ダンスボタンを軽く押してファーストモードに切り替えることができます。ダンスボタンを再度押すとダンスが停止します。

2つのTWSスピーカーを接続する方法

- 1.両方のスピーカーのオン/オフボタンを押します。
- 2.スピーカーがオンになるまで30秒待機してください。スピーカーがオンになると、青いライトが光り、電子音が鳴ります。
- 3.スピーカーの接続が開始するとライトが点滅します。この際、接続が完了するまで、片方のスピーカーの青いライトがより早く点滅します。
- 4.Bluetoothデバイスのリストから「ダンシングアニマル」を選択してください。
- 5.両方のスピーカーが使える状態になります。

スピーカーをオフにする

- 1.再生/停止ボタンを2秒間長押ししてください。電子音の後に青いライトが消え、スピーカーがオフになります。
- 2.バッテリー残量が少なくなると、スピーカーは自動でオフになります。

充電

USBケーブルでスピーカーを接続してください。スピーカーの充電が開始すると赤いライトが光ります。充電が完了するとライトが消えます。充電は気温0から45の環境で行ってください。この温度範囲を超えている場合、充電中に青いライトが光り続けます。スピーカーの使用中は充電しないでください。

注意

- この製品は玩具ではありません。3歳以下のお子様の使用は控えてください。
- 水、熱、液体、化学薬品に晒さないでください。
- ダンススイング機能を手動または他の方法で止めると故障する場合があります。
- スピーカーに衝撃を与えないでください。
- スピーカーに磁石や電線を近づけないでください。
- スピーカーを直射日光下や加熱装置のそばに置かないでください。
- 自力で分解、修理、改造しないでください。
- 車やバイク、自転車の運転中にスピーカーを使用しないでください。

スピーカーは国際規格に準拠しています。詳細は弊社のウェブサイトをご覧ください。不明点がございましたら、Contact@mob.parisまでお問い合わせください。

JO DESIGN SASが代表を務めるMobility On Board (MOB)ブランドは、パリ 75116 Eugene Manuel 19 rueに所在し、MOBブランドで販売するすべての製品がヨーロッパの規制に準拠していることを宣言します。




NEDERLANDS

TECHNISCHE KENMERKEN

- Oplaadspanning USB: 5V
- Oplaadtijd: Ongeveer 2,5 uur
- Audiokenmerken: (36MM-eenheid. 14 ohm/3. W bandbreedte; [70 HZ-20KHZ] Gevoeligheid: 1K (85dB))
- Vermogen: 3W
- Lithiumbatterij: 3,7V/Capaciteit: 400MA/Autonomie: 2u-3u
- Maximale vermogensvorming: 7%.
- Signaal-ruisverhouding: 90HZ-20K / 65dB
- Bluetooth v5.1
- Compatibel met A2DP/AVRCP voor hoogwaardige geluidsoverdracht en afstandsbediening
- Handsfree / Bluetooth speakerphone
- Ingebouwde Kalimba DSP (CVC), gegevensprocessor, volledig digitale echo-ruis, stemverwerking
- Bereik: draadloze afstand tot 10 meter
- Verbinding tussen twee dansluidsprekers
- Bediening van Fast Dance-functionaliteit.

PRODUCTKENMERKEN

- Dit product is een luidspreker die draadloze Bluetooth-technologie gebruikt. Hij danst op de maat van de muziek.
- Maakt draadloos verbinding met je smartphone of tablet via Bluetooth- De 3,5 W versterker en intense bas zorgen voor een krachtig geluid- Bluetooth-apparaat moet A2DP ondersteunen



- 1) Aan/uit-knop en oproepbeantwoording
- 2) USB-poort en -aansluiting
- 3) Ingebouwde microfoon
- 4) Aan/uit-knop voor dansfunctie / bediening van snelle dansmodus
- 5) De arm kan in verschillende posities staan
- 6) De voeten komen tot leven als de dansknop wordt ingedrukt terwijl er muziek wordt afgespeeld.
- 7) Het geluid komt uit de gaten aan de achterkant

START-UP

1. Houd de afspeel/pauzeknop 2 seconden ingedrukt en laat hem los wanneer hij oplicht. Een blauw lampje begint snel te knipperen om de koppelingsstatus aan te geven. Deze stap wordt uitgevoerd op het Bluetooth-apparaat om de koppelingsstatus te detecteren. De identificatienaam van de luidspreker is "Dancing Animals".

2. Een lijst met ontdekte Bluetooth-apparaten wordt weergegeven op het scherm van je smartphone/tablet. Je smartphone geeft "Dancing Animals" weer, selecteer het apparaat en start de koppeling. Tijdens het koppelen gaat er een blauw knipperend lampje branden en klinkt er een pieptoon om aan te geven dat het koppelen succesvol is afgerond.

3. De luidspreker onthoudt de laatste keer dat de Bluetooth-verbinding tot stand is gebracht. De luidspreker onthoudt de laatste verbinding van het apparaat en maakt elke keer automatisch verbinding zolang de luidspreker opnieuw wordt opgestart. Als de verbinding mislukt, schakelt u de luidspreker uit en sluit u het apparaat opnieuw aan.

GEBRUIK

-Muziek afspelen: Wanneer de luidspreker is verbonden met het Bluetooth-apparaat, drukt u op de afspeel/pauzeknop of de afspeelknop op uw apparaat. De luidspreker begint muziek af te spelen. Om het afspelen te pauzeren, drukt u op de knop afspelen/pauzeren. - **Gesprekken beantwoorden:** een pieptoon geeft aan dat je een gesprek hebt ontvangen. Druk op de knop afspelen/pauzeren om de oproep te beantwoorden. - **Opnieuw kiezen met de luidspreker uit:** druk twee keer op de knop afspelen/pauzeren en de luidspreker kiest automatisch opnieuw het telefoonnummer. - **Het kiesproces annuleren:** als de luidspreker een nummer kiest en u het proces wilt annuleren, drukt u op de knop afspelen/pauzeren. - **De telefoon opnemen:** Als u wordt gebeld, drukt u op de knop play/pauze om het gesprek automatisch aan te nemen als u de hoorn wilt opnemen. - **De dansfunctie uit/inschakelen:** De dansfunctie van de luidspreker is operationeel zolang het volume hoger is dan 20 dB. Als u de dansfunctie wilt uitschakelen, drukt u eenmaal op de toets "Dance Swing" of verlaagt u het volume tot een minimum om de dansfunctie te stoppen. Als de luidspreker normaal danst, druk dan lichtjes op de knop Dance om de snelle modus te activeren. Stop het door op de dansknop te drukken.

VERBINDINGEN ZWISCHEN 2 TWS-LAUTSPRECHERN

1. Zet beide luidsprekers aan door op de AAN/UIT-knop te drukken.
2. Wacht 30 seconden totdat de luidspreker wordt ingeschakeld, het blauwe lampje gaat branden en de "piep" aangeeft dat de luidspreker is ingeschakeld.
3. De luidspreker begint te knippen, wat aangeeft dat er verbinding wordt gezocht. De luidspreker begint te knippen om aan te geven dat er verbinding wordt gezocht. Nu knippert het blauwe lampje op een van de twee luidsprekers sneller totdat er automatisch verbinding wordt gemaakt.
4. Selecteer nu een luidspreker met dansende dieren uit de lijst met Bluetooth-apparaten.
5. Beide luidsprekers zijn in bedrijf.

DE LUIDSPREKER UITSCHAKELEN

1. Houd de knop Afspelen/Pauzeren 2 seconden ingedrukt om het uitschakelen te starten. Het blauwe lampje gaat uit na een pieptoon en de luidspreker wordt automatisch uitgeschakeld. Als de batterij bijna leeg is, wordt de luidspreker automatisch uitgeschakeld.
2. Als de batterij bijna leeg is, wordt de luidspreker automatisch uitgeschakeld.

KOSTEN

Gebruik de USB-kabel om de luidspreker aan te sluiten. Als de luidspreker wordt opgeladen, gaat er een rood lampje branden. Als het lampje uitgaat, is de batterij volledig opgeladen. De aanvaardbare omgevingstemperatuur voor het opladen van het product ligt tussen 0°C-45°C. Als het blauwe lampje tijdens het opladen lang blijft branden, komt dit niet overeen met het oplaadbereik van het product. Laad de luidspreker niet op terwijl deze in gebruik is.

ATTENTIE

Dit product is geen speelgoed. Het is niet geschikt voor kinderen jonger dan 3 jaar. Niet blootstellen aan water, hitte, vloeistoffen of chemicaliën. Houd u aan de instructies. Stop de dansschommelfunctie niet met de hand of op een andere manier dan wordt aanbevolen om schade aan het product te voorkomen. Zorg ervoor dat u de luidspreker niet beschadigt. Gebruik het product niet in de buurt van magneten of elektrische draden. Gebruik de luidspreker niet in direct licht of in de buurt van verwarmingstoestellen. Demonteer, repareer of modificeer het product niet zelf. Gebruik de luidspreker niet tijdens het autorijden, fietsen of motorrijden. Deze luidspreker voldoet aan internationale normen. U kunt deze vinden op onze website. Aarzel niet om contact met ons op te nemen via e-mail als u vragen hebt: Contact@mob.paris Die Het merk Mobility On Board, vertegenwoordigd door JO DESIGN SAS, gevestigd op 19 rue Eugene Manuel 75116 Parijs, verklaart onder haar verantwoordelijkheid dat alle producten die wij distribueren onder het merk MOB voldoen aan de Europese regelgeving.

Founded in 2014 by 2 designers, Mobility On Board designs high-tech consumer products for smartphones and tablets.

MOB offers a wide range of speakers, backup batteries and cables. Its expertise in connectivity and new technologies around smartphones has positioned MOB as a new player in the mobility market.



Find all our products on
www.mob.paris

Follow us on social networks



Mob confirms that all of its products comply with European and international standards. You can find all our certificates on our website www.mob.paris

Mob all rights reserved

Dropped products

Designed in Paris & assembled in China

Address: 89 Route de la Reine, 92100

Boulogne-Billancourt, France

- Do not dispose of this product with household waste. To preserve the environment, dispose of the battery in accordance with the regulations in force.
- Do not expose this product to high temperatures or direct sunlight, disassemble it, or throw it into fire. Do not incinerate it.
- This product is not a toy

Enceinte Dancing Speaker conforme aux exigences essentielles et aux autres dispositions pertinentes de la directive 2014/53/UE et du marquage CE. La déclaration de conformité peut être consultée sur notre site www.mob.paris/comformite.

Réponse en fréquence : 180Hz - 20kHz

Gamme de fréquences de l'émetteur

Bluetooth : 2,402 - 2,480GHz

Puissance de l'émetteur Bluetooth : 0 - 4dBm

Dancing Speaker complies with the essential requirements and other relevant provisions of Directive 2014/53/EU and the CE marking. The declaration of conformity can be found on our website www.mob.paris/comformite.



Frequency response: 180Hz - 20kHz

Transmitter frequency range Bluetooth: 2.402 -

2.480GHz Bluetooth transmitter power: 0 -

4dBm



  018-230153